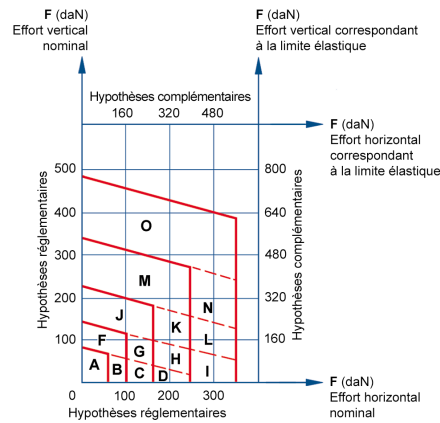
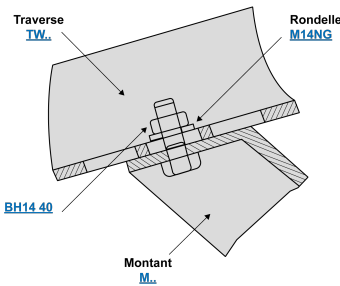
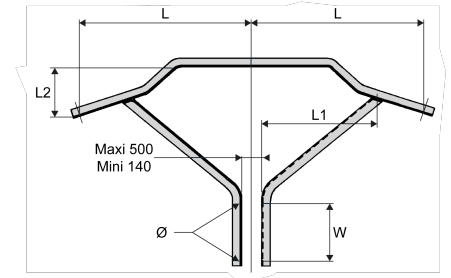


## NW2... / TW2.. / M..

Armement nappe voûte pour régions ventées

Domaine d'application : HTA



Zone	Cornière	Zone	Cornière
A	50 x 50	I	60 x 90
B	50 x 60	J	70 x 70
C	50 x 70	K	70 x 80
D	50 x 80	L	70 x 90
E	50 x 90	M	80 x 80
F	60 x 60	N	80 x 90
G	60 x 70	O	90 x 90
H	60 x 80		

Réf.

Dimensions

Poids (kg)

	Longueur L (mm)	Longueur L1 (mm)	Longueur L2 (mm)	Largeur W (mm)	Diamètre Ø (mm)	
<b>NW2 50 90</b>	1750	930	495	490	16	64

U = cornière