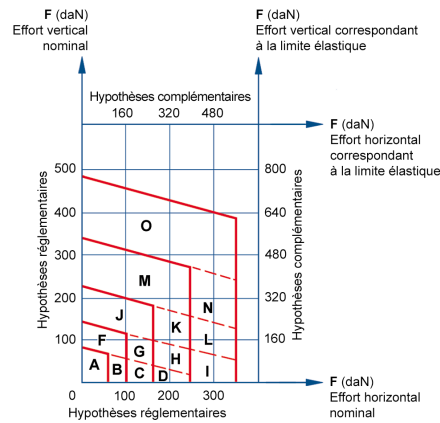
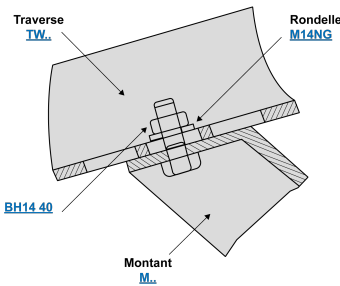
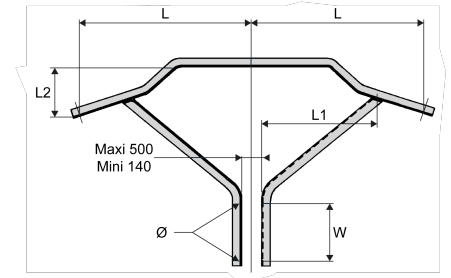


NW2... / TW2.. / M..

Armement nappe voûte pour régions ventées

Domaine d'application : HTA



Zone	Cornière	Zone	Cornière
A	50 x 50	I	60 x 90
B	50 x 60	J	70 x 70
C	50 x 70	K	70 x 80
D	50 x 80	L	70 x 90
E	50 x 90	M	80 x 80
F	60 x 60	N	80 x 90
G	60 x 70	O	90 x 90
H	60 x 80		

Réf.	Dimensions	Poids (kg)	Composition
------	------------	------------	-------------

	Longueur L (mm)	Longueur L1 (mm)	Longueur L2 (mm)	Largeur W (mm)	Diamètre Ø (mm)		
NW2 60 80	1750	930	495	490	16	60	1 x <u>TW2 60</u> / 2 x <u>M80</u> / 2 x <u>BH14 40</u> / 2 x <u>M14NG</u>

U = cornière