

PANNEAU DE CONTROLE

Series: PANNEAU DE CONTROLE

Panneau monophasé (CBE ou LINKY®) universel type E (sans sigle)

Domaine d'application : BT

Description :

Panneau support compteur/disjoncteur monophasé
Compatible compteur LINKY®

Sans sigle

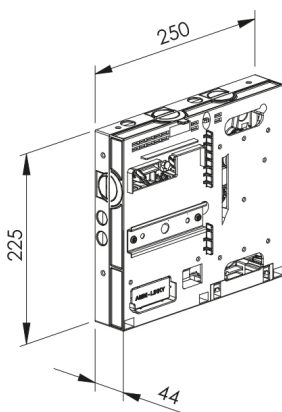

Couleur : Blanc

Norme Couleur : RAL 9010


Materiel : Polyamide teinté masse

Norme Materiel : HN 60-E-02 HN 60-S-02

Température d'utilisation : -25°C à + 40°C



Description			Réf.	Sigle Enedis	
Hauteur (mm)	Largeur (mm)	Longueur (mm)		Réf. Produit	Codet Enedis

COLORIS BLANC RAL 9010	IK 07 NF EN 62262	IP 2XD CAPOT FERME NF EN 60529	IP 2X NF EN 60529	 100% RECYCLAGE
-------------------------------------	--------------------------------	--	--------------------------------	---