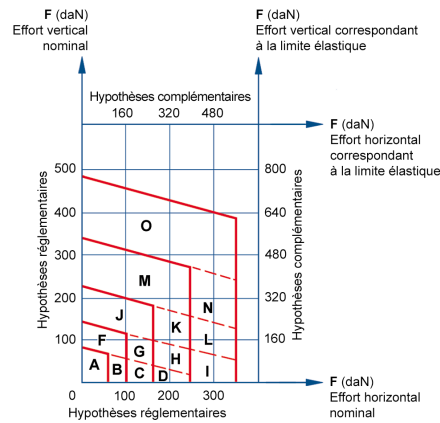
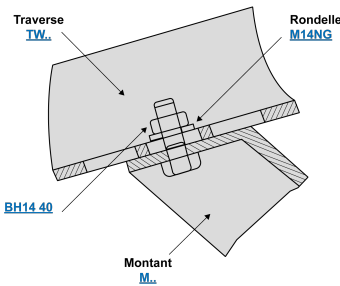
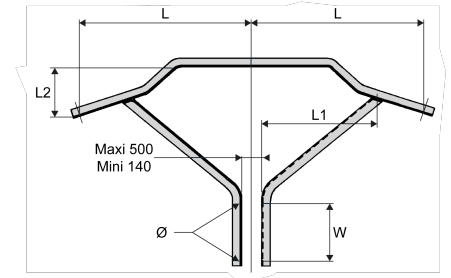


## NW2... / TW2.. / M..

Armement nappe voûte pour régions ventées

Domaine d'application : HTA



| Zone | Cornière | Zone | Cornière |
|------|----------|------|----------|
| A    | 50 x 50  | I    | 60 x 90  |
| B    | 50 x 60  | J    | 70 x 70  |
| C    | 50 x 70  | K    | 70 x 80  |
| D    | 50 x 80  | L    | 70 x 90  |
| E    | 50 x 90  | M    | 80 x 80  |
| F    | 60 x 60  | N    | 80 x 90  |
| G    | 60 x 70  | O    | 90 x 90  |
| H    | 60 x 80  |      |          |

| Réf. | Dimensions | Poids (kg) | Composition |
|------|------------|------------|-------------|
|------|------------|------------|-------------|

|                  | Longueur L (mm) | Longueur L1 (mm) | Longueur L2 (mm) | Largeur W (mm) | Dimensions entre les câbles U (mm) | Diamètre Ø (mm) |    |   |
|------------------|-----------------|------------------|------------------|----------------|------------------------------------|-----------------|----|---|
| <b>NW2 90 90</b> | 1750            | 930              | 495              | 490            | 90                                 | 16              | 98 | <b>1 x TW2 90 / 2 x M90 / 2 x BH14 40 / 2 x M14NG</b> |

U = cornière